



# FabriSoft

Le logiciel de gestion pour les Fabriques d'Eglises - De software van beleid voor de Kerkenfabrieken

## Bijwerken van het programma

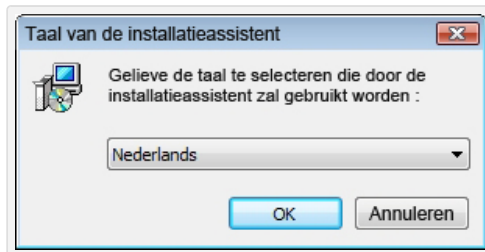
### De laatste update van FabriSoft - QA downloaden

De update van het programma wordt als volgt gerealiseerd :

1. Klik op de download link en kies « Uitvoeren »



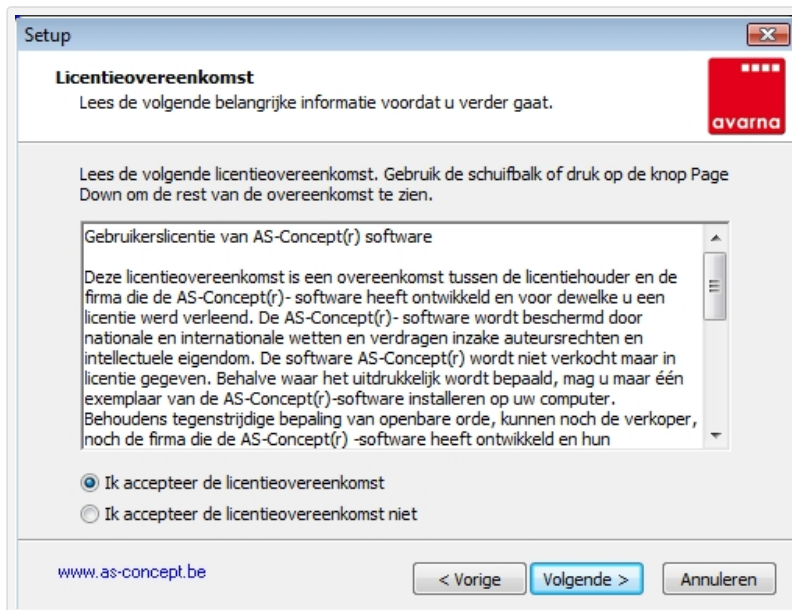
2. Van zodra de download beëindigd is wordt uw het volgend scherm voorgesteld. Klik op de knop »OK »



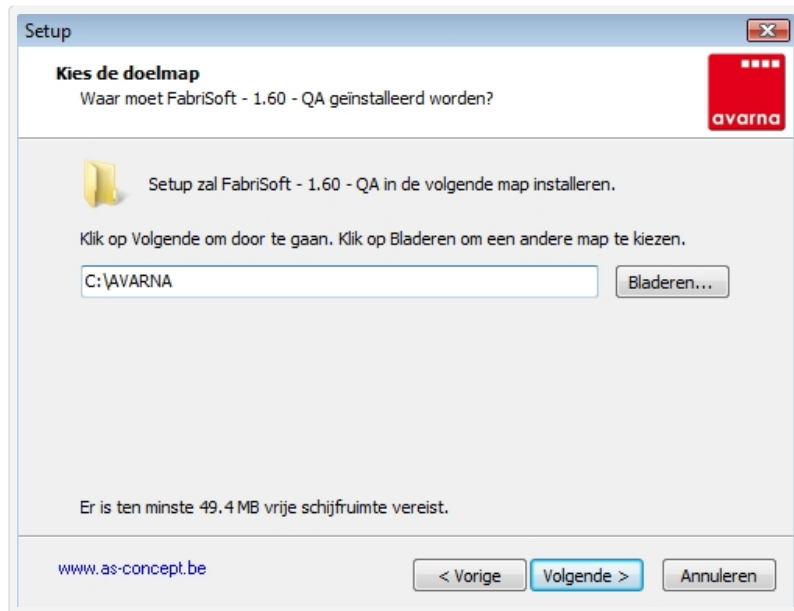
3. Bij het scherm « Welkom » klik op de knop « Volgende »



4. Lees de licentieovereenkomst en vink dan het selectievakje « Ik accepteer de licentieovereenkomst » aan. Klik op de knop « Volgende » om verder te gaan met de installatie



5. De bestemmingsmap C:\AVARNA wordt als standaardinstelling voorgesteld om het programma te installeren. Klik op de knop « Volgende »



6. Klik dan op de knop « Installeren »



7. De installatie laten afwerken en daarna op de knop « Voltooien » klikken.



Open vervolgens het programma FabriSoft en kijk na of het versienummer (linker bovenhoek van het scherm) overeenstemt met de versie van de bijwerking.